


Okul
Öncesi

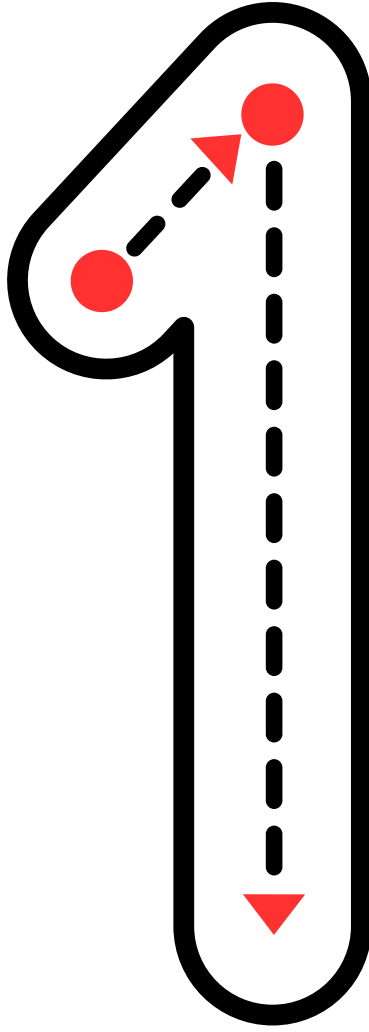
ТАТІЛ
КІТАВІМ



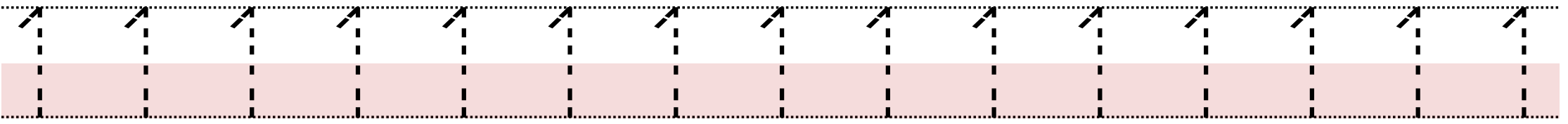
1. GÜN



1 rakamının üzerinden geçelim ve aşağıdaki kutucuktan 1 tane boyayalım.



| | | | | | | | |
|--|--|--|--|--|--|--|--|
| | | | | | | | |
|--|--|--|--|--|--|--|--|



1 rakamlarını bulalım ve boş alana 1 tane kardan adam çizelim ve boyayalım.







| | | | |
|---|---|---|---|
| | | | 6 |
| 7 | 1 | | |
| | | 5 | |
| | | | 1 |
| 1 | | 8 | |

| | | | |
|--|--|--|--|
| | | | |
| | | | |
| | | | |
| | | | |


2.GÜN



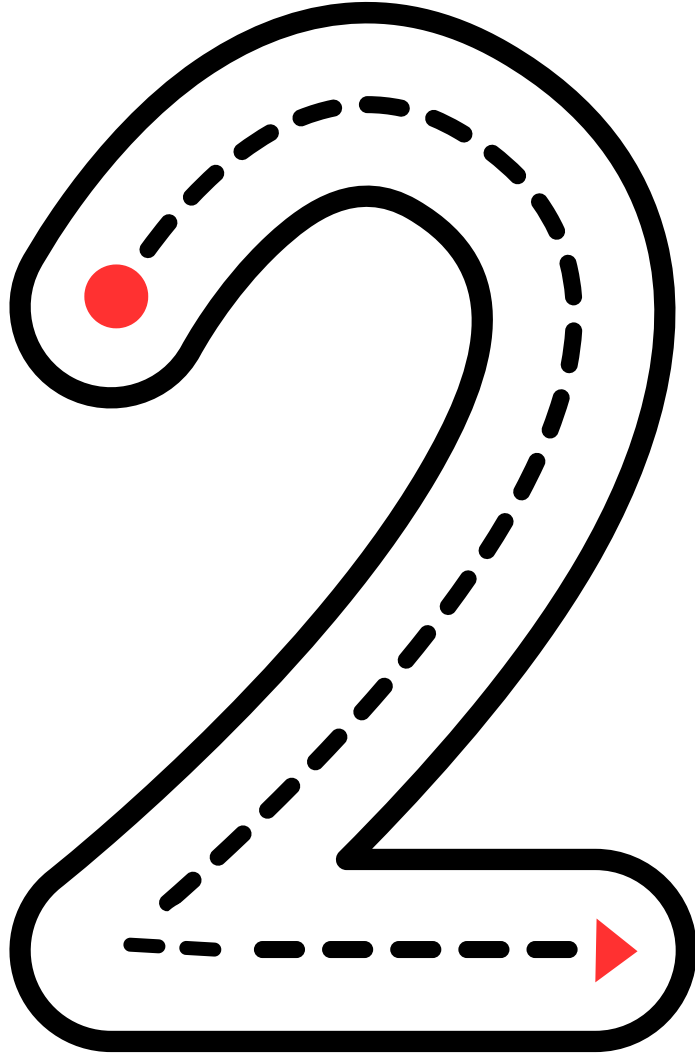
Kaplumbağanın farklı geometrik şekillerde evleri var. Geometrik şeklin adını söyleyelim ve eşleştirelim.



3. GÜN



2 rakamının üzerinden geçelim ve aşağıdaki kutucuktan 2 tane boyayalım.



| | | | | | | | |
|--|--|--|--|--|--|--|--|
| | | | | | | | |
|--|--|--|--|--|--|--|--|




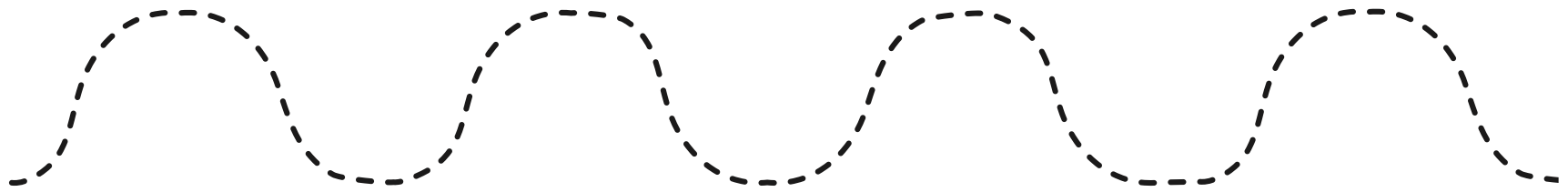

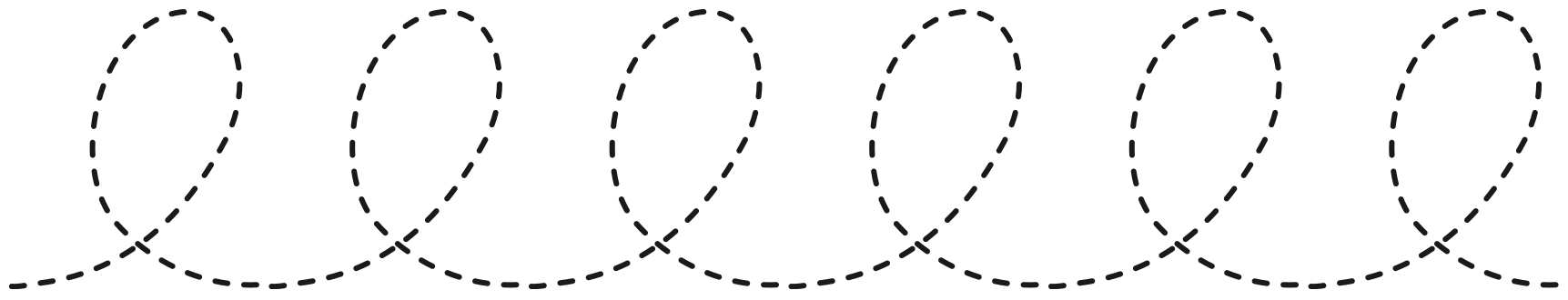

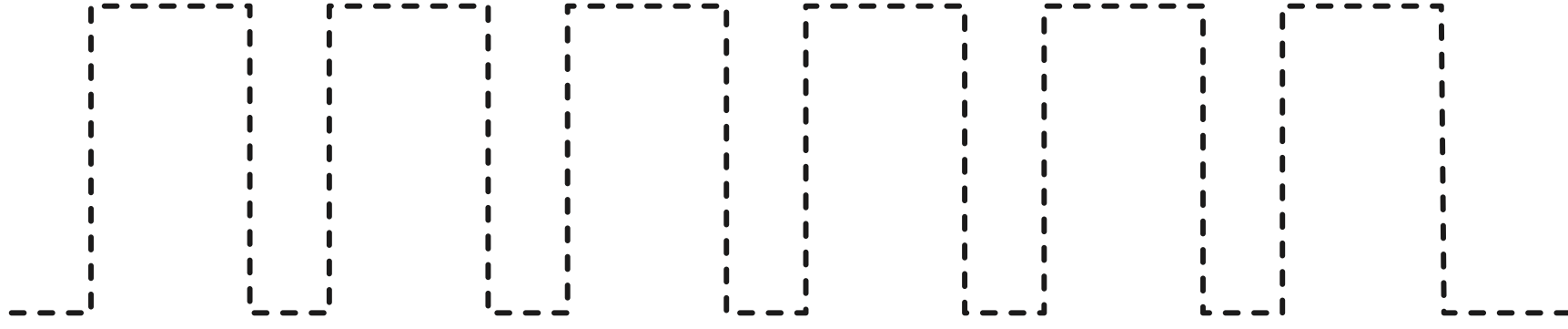

2 rakamlarını bulalım ve boş alana 2 tane balon çizelim ve boyayalım.

| | | | |
|---|---|---|--|
| | | 1 | |
| 2 | 6 | | |
| | 2 | | |
| 8 | 7 | 2 | |


| | | | |
|--|--|--|--|
| | | | |
| | | | |
| | | | |
| | | | |

4. GÜN

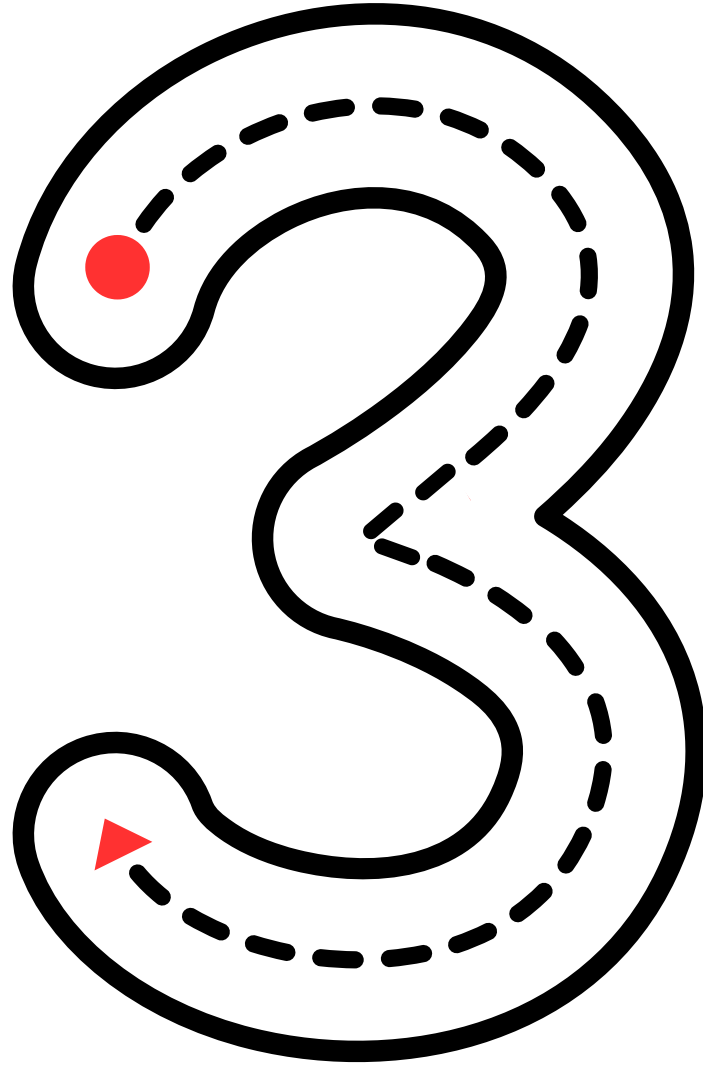
Sincapları palamutlara götürelim.



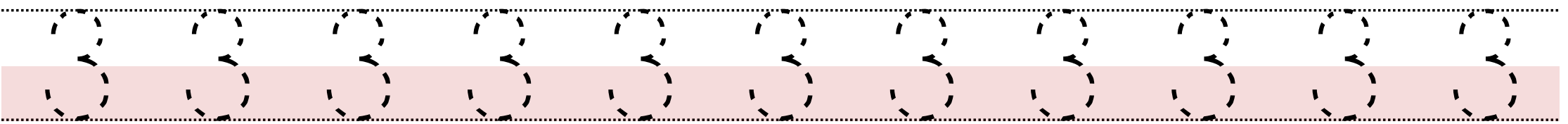
5. GÜN



3 rakamının üzerinden geçelim ve aşağıdaki kutucuktan bir tane boyayalım.



| | | | | | | | |
|--|--|--|--|--|--|--|--|
| | | | | | | | |
|--|--|--|--|--|--|--|--|



3 rakamlarını bulalım ve boş alana 3 tane çiçek çizelim ve boyayalım.

| | | |
|---|---|---|
| | | 8 |
| 7 | 3 | |
| | 4 | |
| | | 3 |
| 6 | 3 | |

| |
|--|
| |
|--|

6. GÜN



Aşağıdaki renkli bulutlardan yağan renkli yağmur damlaları yerde birbiri ile karışmışlar. Sence hangi renk olmuşlar? Haydi hem bulutları hem su birikintisini boyayalım.

KIRMIZI

SARI

MAVİ

SARI




KIRMIZI

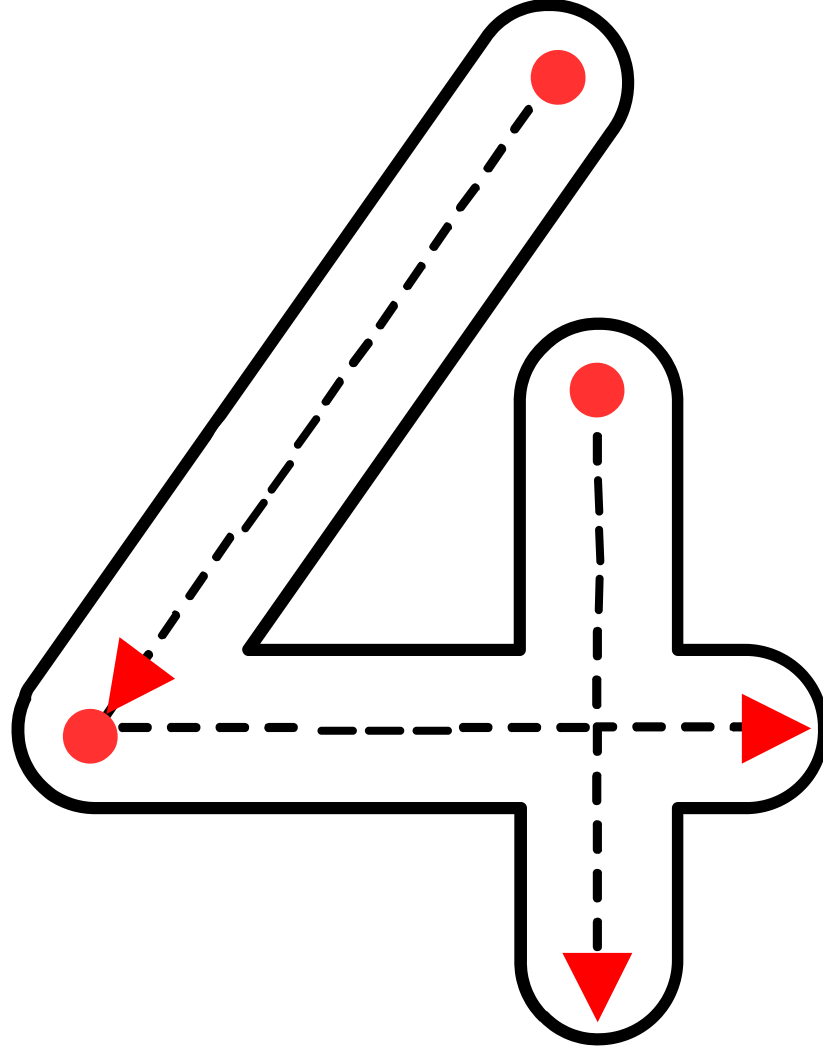
MAVİ



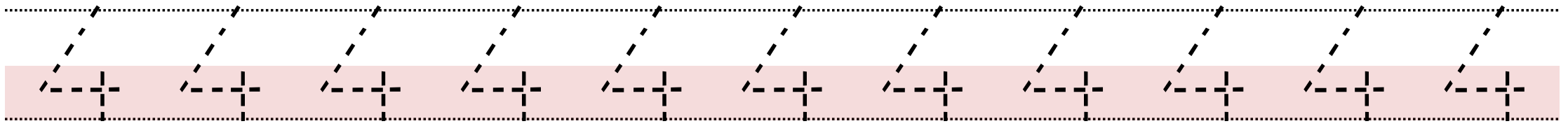
7.GÜN



4 rakamının üzerinden geçelim ve aşağıdaki kutucuktan 4 tane boyayalım.



| | | | | | | | |
|--|--|--|--|--|--|--|--|
| | | | | | | | |
|--|--|--|--|--|--|--|--|



4 rakamlarını bulalım ve boş alana 4 tane elma çizelim ve boyayalım.

| | | | |
|---|---|---|---|
| | | 1 | |
| 7 | 4 | | |
| | | 3 | |
| 5 | | | 4 |
| | | 4 | |

| | | | |
|---|---|---|---|
| | | | 7 |
| | 6 | | |
| 7 | | 7 | |
| | | | 4 |
| 7 | | 3 | |

8. GÜN



AİLEMLE DENEY YAPIYORUM



ISLANMAYAN PARMAK DENEYİ

MALZEMELER

Bir su bardağı ve içerisinde su
Bir tatlı kaşığı tarçın


YAPILIŞI

Su dolu bardağa 1 tatlı kaşığı toz tarçın koyarak, parmağımızı suya daldırıyoruz.


Sonucu inceliyoruz. Su dolu bardağa tarçın koyduğumuz zaman tarçın suyun yüzey gerilimini bozmadığı için, parmağımız ıslanmıyor. Tarçın o kadar küçük ve hafif ki su yüzeyi gerginliğini bozamıyor.



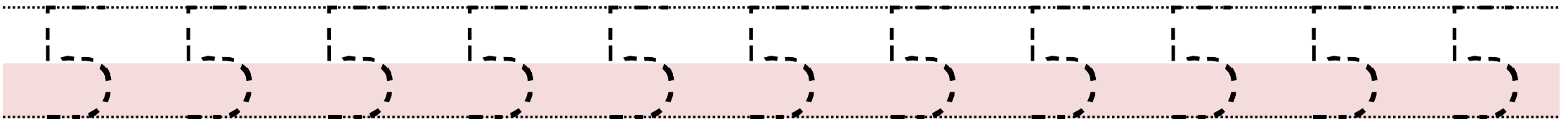
9.GÜN



5 rakamının üzerinden geçelim ve aşağıdaki kutucuktan 5 tane boyayalım.



| | | | | | | | |
|--|--|--|--|--|--|--|--|
| | | | | | | | |
|--|--|--|--|--|--|--|--|



5 rakamlarını bulalım ve boş alana 5 tane elma çizelim ve boyayalım.

| | | |
|---|---|---|
| 5 | 2 | 8 |
| | 5 | |
| 7 | 6 | 5 |



| |
|--|
| |
|--|

10.GÜN





KUARBIYE YAPIYORUM

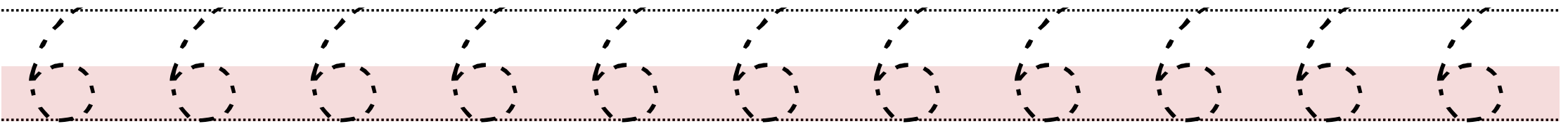
Mutfağa geçelim ve annemizle kurabiye yapalım. Kurabiye aşamalarını aşağıdaki kutucuklara doğru bir şekilde yazalım ve kurabiyelerimizi bitki çayı eşliğinde ailemizle birlikte afiyetle yiyelim



11. GÜN



| | | | | | | | |
|--|--|--|--|--|--|--|--|
| | | | | | | | |
|--|--|--|--|--|--|--|--|



6 rakamlarını bulalım ve boş alana 6 tane bulut çizelim ve boyayalım.

| | | | |
|---|---|---|---|
| | | | 7 |
| 6 | 1 | | |
| | | 6 | |
| 6 | | | 2 |
| | | 3 | |

| | | | | | | | |
|--|--|--|--|--|--|--|--|
| | | | | | | | |
|--|--|--|--|--|--|--|--|


12. GÜN



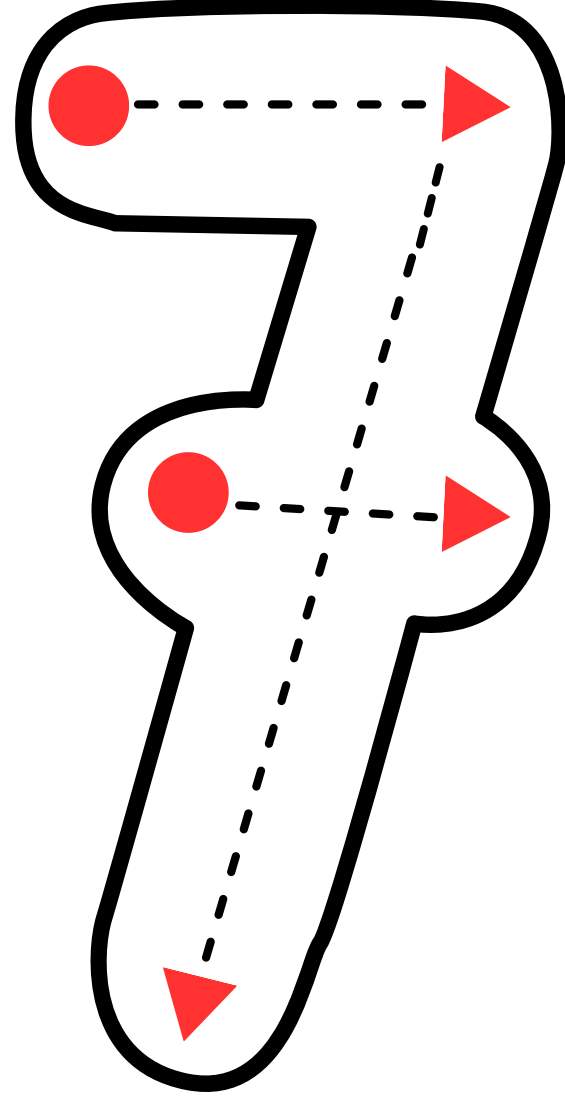
Resimdeki sayıları bularak her bir nesneyi aşağıda verilen renklere göre boyayalım.



13. GÜN



7 rakamının üzerinden geçelim ve aşağıdaki kutucuktan 7 tane boyayalım.



| | | | | | | | |
|--|--|--|--|--|--|--|--|
| | | | | | | | |
|--|--|--|--|--|--|--|--|



7 rakamlarını bulalım ve boş alana 7 tane güneş çizelim ve boyayalım.

| | | | |
|---|---|---|---|
| | | 7 | |
| 7 | 6 | | |
| | | 7 | |
| | | | 4 |
| 2 | | | |
| | 3 | | |

| | | | | | | | |
|--|--|--|--|--|--|--|--|
| | | | | | | | |
|--|--|--|--|--|--|--|--|

14.GÜN



Aşağıdaki görselle hangi sesle başlıyor? Eşleştirelim.



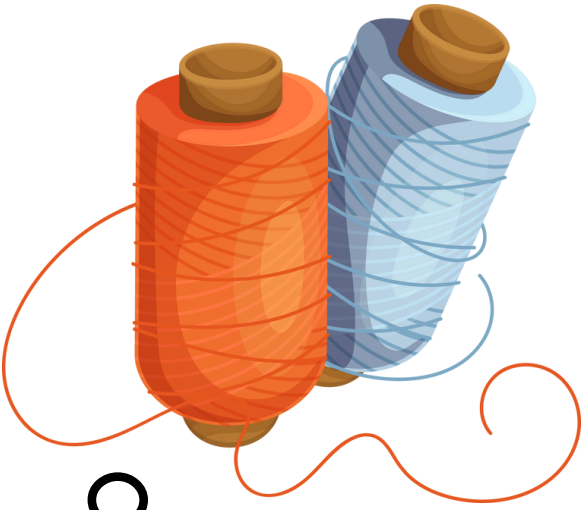
Araba

i i



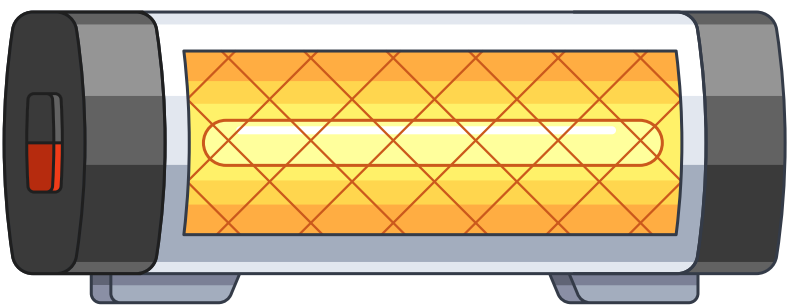
Eşek

A a



İplik


ı i



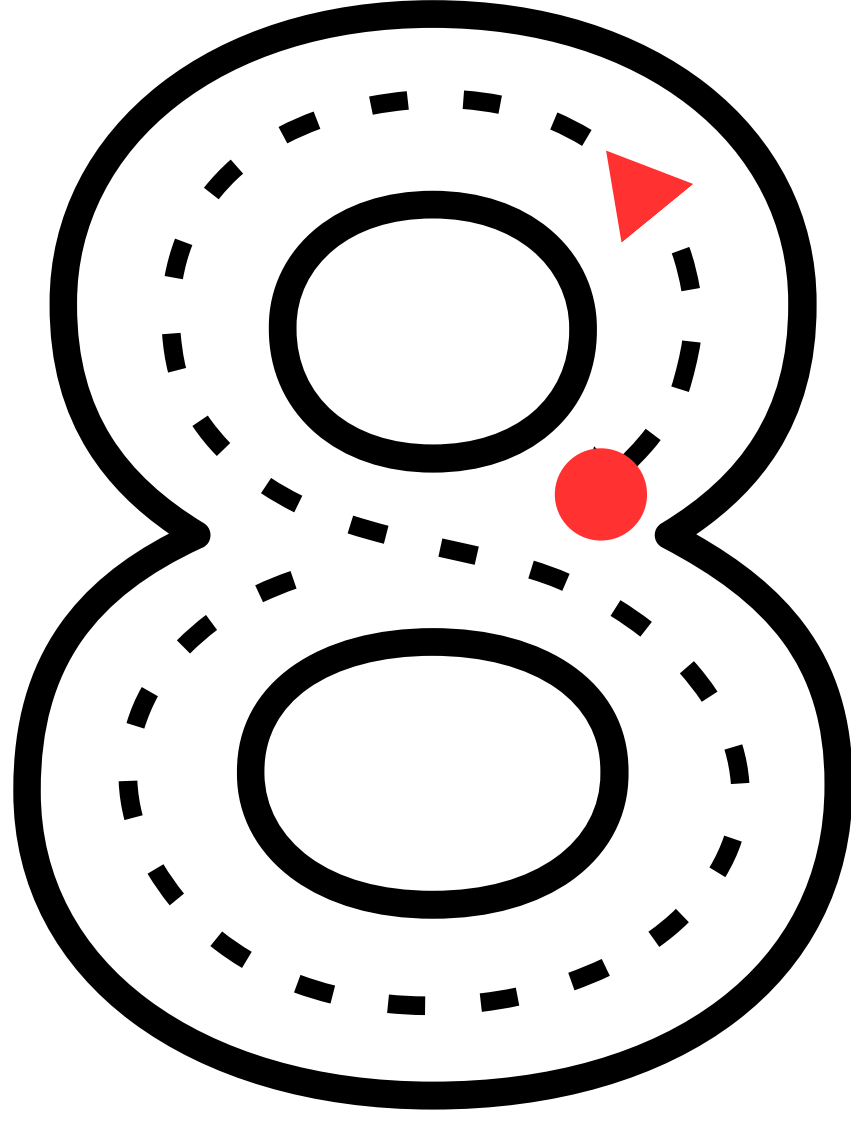
Isıtıcı

E e

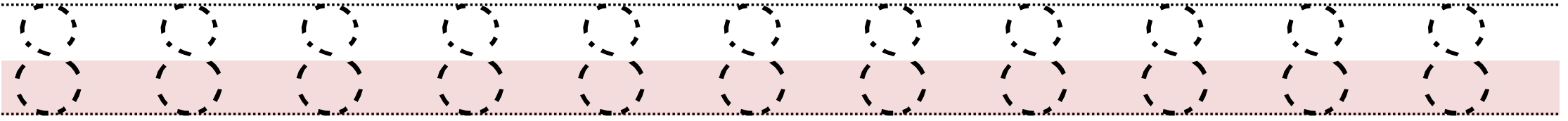
15. GÜN



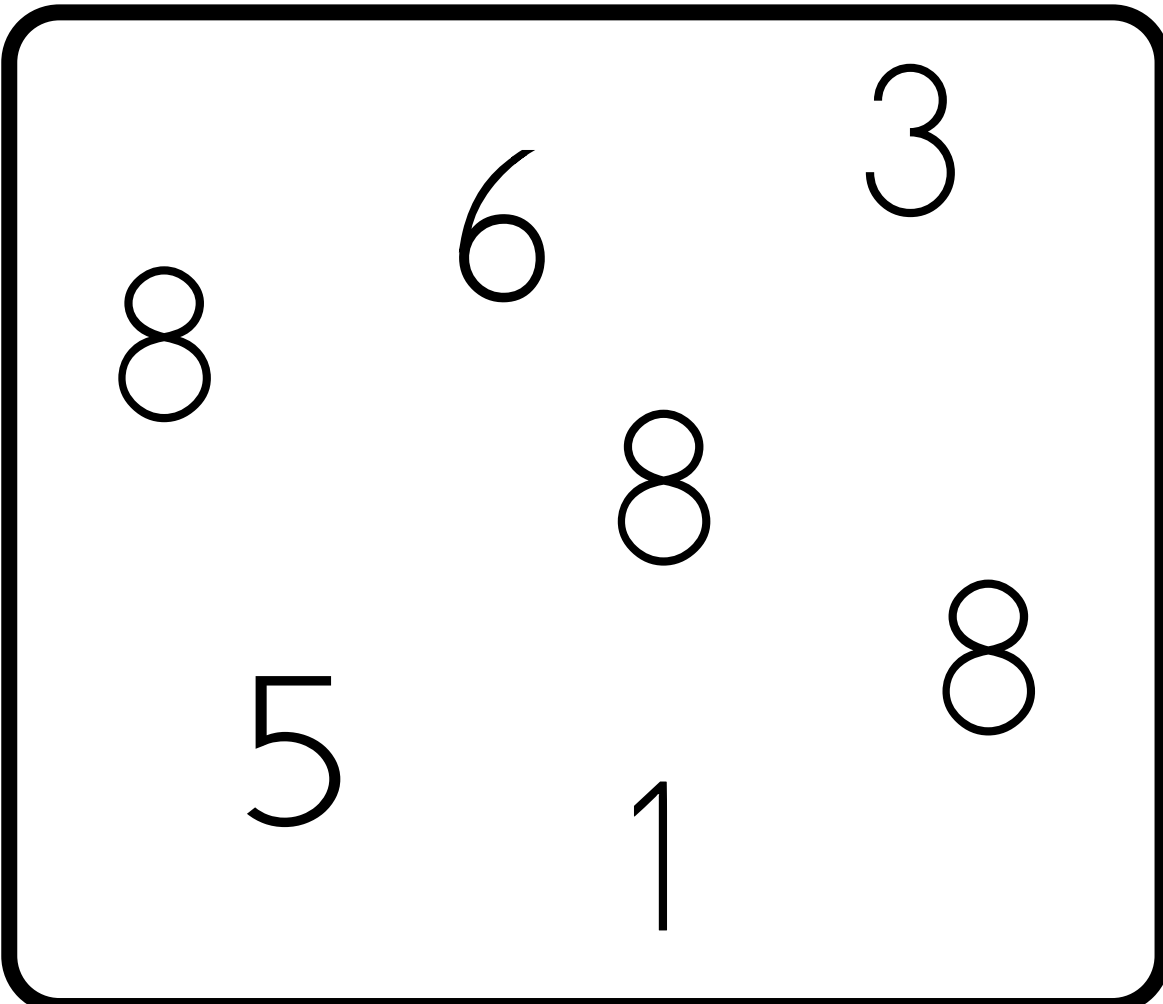
8 rakamının üzerinden geçelim ve aşağıdaki kutucuktan 8 tane boyayalım.



| | | | | | | | |
|--|--|--|--|--|--|--|--|
| | | | | | | | |
|--|--|--|--|--|--|--|--|



8 rakamlarını bulalım ve boş alana 8 tane balık çizelim ve boyayalım.



NİNİNİ/TEKERLEME ÖĞRENİYORUM

Aşağıdaki ninni ve tekerlemeyi öğrenelim. Tatil dönüşü sınıfta okuyalım.

ATAM TUTAM MEN SENİ

Hop hopun olsun oğlum
Gül topun olsun oğlum
Sıralı kavak dibinde
Toyluğun olsun oğlum
Atam tutam men seni
Şekere katam men seni
kşama baban gelende
Önüne atam men seni
Ev süpürür toz eder
Hamama gider naz eder
El ayağı kir içinde
Yıkamam diye naz eder



KEÇİLER

Ayşe hanımın keçileri
Hop hop hopluyor
Arpa, saman istiyor
Arpa, saman yok
Kilimcide çok
Kilimci kilim dokur
İçinde bülbül okur
İki kardeşim olsa
Biri ay, biri yıldız
Biri oğlan, biri kız

