

T.C. MİLLÎ EĞİTİM BAKANLIĞI

OKUL ÖNCESİ

ETKİNLİK KİTABI

TOMURCUK 2



T.C.
MİLLÎ EĞİTİM BAKANLIĞI
TEMEL EĞİTİM
GENEL MÜDÜRLÜĞÜ

TOMURCUK 2



Devlet kitapları
....., 2024

MİLLÎ EĞİTİM BAKANLIĞI YAYINLARI 9645
YARDIMCI VE KAYNAK KİTAPLARI DİZİSİ 3189

Her hakkı saklıdır ve Millî Eğitim Bakanlığına aittir.
Kitabın metin, soru ve şekilleri kısmen de olsa hiçbir surette alınıp yayımlanamaz.

ISBN 978-975-11-8087-2

Millî Eğitim Bakanlığı Talim ve Terbiye Kurulu Başkanlığının 26/07/2024 tarihli ve E-96732399-115.01-110855024 sayılı yazısı ile eğitim aracı olarak kabul edilmiştir.



İSTİKLÂL MARŞI

Korkma, sönmez bu şafaklarda yüzen al sancak;
Sönmeden yurdumun üstünde tüten en son ocak.
O benim milletimin yıldızıdır, parlayacak;
O benimdir, o benim milletimindir ancak.

Çatma, kurban olayım çehreni ey nazlı hilâl!
Kahraman ırkıma bir gül... ne bu şiddet bu celâl?
Sana olmaz dökülen kanlarımız sonra helâl,
Hakkıdır, Hakk'a tapan, milletimin istiklâl.

Mehmet Âkif Ersoy

ANDIMIZ

Türküm, doğruyum, çalışkanım.


İlkem küçüklerimi korumak, büyüklerimi saymak;
yurdumu, milletimi özümnden çok sevmektir.
Ülküm yükselmek, ileri gitmektir.

Ey Büyük Atatürk!

Açtığın yolda, gösterdiğin hedefe durmadan yürüyeceğime ant içerim.

Varlığım Türk varlığına armağan olsun.

Ne mutlu Türküm diyene!



MUSTAFA KEMAL ATATÜRK

İÇİNDEKİLER

Sıra	Etkinliğin Adı	Sayfa
1	Benim Hayatım	1
2	Benim İçin Önemli Olan Kişiler	2
3	Tekini Bulalım	3
4	İnşaat Araçları	4
5	Cümleleri Tamamlayalım	5
6	İlişkili Olanı Bulalım	6
7	Eller Ne Zaman Yıkanır?	7
8	Tek Başıma Neler Yapıyorum?	8
9	Hayallerim	9
10	Değişen Duygularımız	10
11	Gölgesini Bulalım	11
12	İnşaat Malzemeleri	12
13	Bilmeceyi Bulmaca	13
14	Yazar Olsaydım	14
15	Yemek Servisi	15
16	Çorapları Eşleyerek Katlayalım	16
17	Farklı Durumlarda Nasıl Hissediyorsun?	17
18	Arkadaşlık Becerileri	18
19	Hayvanları Besleyelim	19
20	Örümcek Ağı	20
21	Cümleleri Tamamlıyorum	21
22	En Sevdığım Kitap	22
23	İnceleyelim, Bulalım	23
24	Sürünelim	24
25	Arkadaşlar Ne Yapar?	25
26	Doğru Davranışlar	26
27	Nesneleri Sıralayalım	27
28	Kışlık Giysilerimiz	28
29	Farklı Sesle Başlayanı Bulalım	29
30	Spor Yapalım	30



31	İlk Yardım Dolabı	31
32	Renklerin Hareketi	32
33	Yardım Labirenti	33
34	Öz Denetim	34
35	Olayları Sıralayalım	35
36	Hayvanların Yiyecekleri	36
37	Kitabımızdan Sesler	37
38	Son Sesler	38
39	Çizelim, Yürüyelim	39
40	Neden Koşuyor?	40
41	Öz Denetim	41
42	Öz Denetimle İlgili Davranışlar	42
43	Örüntüyü Tamamlayalım	43
44	Hayvanların Evleri	44
45	Oyuncaklarımla Oynarım ve Toplarım	45
46	Yardım Ediyorum	46
47	Desen Oluşturalım	47
48	Ağ Örüyorum	48
49	Farklı Kültürler (Hindistan)	49
50	Yumak Çözme Oyunu	50
51	Sırada Hangisi Var?	51
52	Hayvanlar ve Kuyrukları	52
53	Hayvan Dostlarımız	53
54	Hareket Ediyorum	54
55	Neye Bakıyoruz?	55
56	Yaprakların Düşme Hareketleri	56
57	Kare Labirent Oyunu	57
58	Mandala Boyama	58
59	Kaç Tane Var?	59
60	Sağlıklı Olalım	60
61	Renklerimiz	61
62	Su Candır	62
63	Bulalım, Birleştirelim	63
64	Renkli Balonlar	64

Kitapta Yer Alan Renklerin Ait Oldukları Gelişim Alanları

Sosyal Duygusal Gelişim ve Değerler Alanı Etkinliği

Bilişsel Gelişim Alanı Etkinliği

Dil Gelişim Alanı Etkinliği




Fiziksel Gelişim ve Sağlık Alanı Etkinliği

! Her bir gelişim alanı için bir renk belirlenmiştir. Her bir sayfada etkinliklerin adının yazılı olduğu kutucukların rengi, etkinliğin ait olduğu gelişim alanını göstermektedir.

Benim Hayatım


Güvendiğimiz ve sevdiğimiz bir yetişkinin yardımıyla aşağıdaki panolara desenler çizelim.

Öz Farkındalık:
Benlik Algısı/
Benlik Kavramı



Benim İçin Önemli Olan Kişiler



Aşağıdaki ağaç resmini inceleyelim. Ağacın dallarındaki renkli dairelerin içine kendimizin, ailemizin, akrabalarımızın, arkadaşlarımızın ve varsa evcil hayvanımızın resimlerini yapıştıralım.



Tekini Bulalım


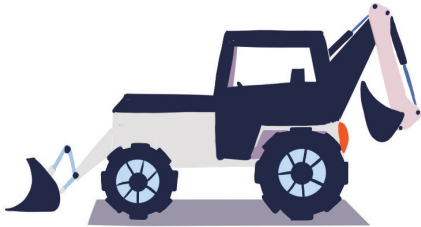

Aşağıdaki görselleri inceleyelim. Kıyafetlerin ve aksesuarların eşlerini bulup çizgi ile birleştirelim.

Temel
Beceriler:
Birebir
Eşleme




İnşaat Araçları

Aşağıdaki görselleri inceleyelim. Görsellerdeki araçlara bakalım, bu araçlardan hangilerinin inşaatlarda kullanıldığını bulalım ve bulduğumuz araçları daire (O) içine alalım.



Cümleleri Tamamlayalım

Öğretmenimizin ya da bir yetişkinin okuyacağı cümleleri dikkatlice dinleyelim. Yarım bırakılmış cümleleri tamamlayalım. Ortadaki ve en son sıradaki cümlenin başında hangi resmin olduğunu söyleyelim.



- Kuşlar yavrularını da alıp uçmaya başladı çünkü





- Ağaçtan tek tek elmalar düşüyor çünkü



- Evimizin önündeki ağaçların dallarına kuşlar kondu çünkü

İlişkili Olanı Bulalım

Her sırada gördüğümüz varlıkların adlarını söyleyelim. Bu varlıklardan diğeriyle daha az ilişkili olan varlığı bulup daire (O) içine alalım. Görsellerin neden ilişkili olduklarını açıklayalım.



Eller Ne Zaman Yıkanır?

Aşağıdaki görselleri inceleyelim. Görsellerde yer alan davranışlardan hangisinde el yıkamak gerektiğini bulup işaretleyelim. Hangi davranışların hem öncesinde hem de sonrasında el yıkamak gerektiğini bularak söyleyelim.

ÖNCE

SONRA



Tek Başıma Neler Yapıyorum?

Aşağıdaki görselleri inceleyelim. Görsellerde yer alan temizlik davranışlarını hareketlerimizle gösterebiliriz. Tek başımıza yapabildiğimiz temizlik davranışlarının altındaki kutucuğu işaretleyelim.



Hayallerim


Hepimizin hayalleri var. Aşağıdaki şekillerin içine okulumuz, ailemiz ve arkadaşlarımız ile ilgili hayallerimizi çizelim.

Öz
Farkındalık:
Öz Güven/
Öz Yeterlilik



Değişen Duygularımız

Birçok duygumuz var. Bu duyguların hepsi de oldukça doğal. Aşağıdaki duyguların adlarını söyleyelim. Hangi durumlarda böyle hissedeceğimizi düşünelim.



Mutlu



Endişeli



Sakin



Gururlu



Üzgün



Korkmuş



Mahcup



Ütanmış






Heyecanlı
Neşeli

Gölgesini Bulalım

Aşağıdaki görselleri inceleyelim. Oyuncakların gölgelerini bulup çizgiyle eşleştirelim.

Temel
Beceriler:
Birebir
Eşleme




İnşaat Malzemeleri

Aşağıdaki görselleri inceleyelim. Görsele yer alan inşaatta ustanın ihtiyacı olan malzemeleri bulalım, bulduğumuz malzemelerin isimlerini söyleyelim ve bu malzemeleri daire (O) içine alalım.



Bilmeceyi Bulmaca

Öğretmenimizin ya da bir yetişkinin soracağı bilmeceleri yanıtlayalım. Daha sonra aşağıdaki görsellerdeki hayvanların adlarını söyleyelim. Bu hayvanların geçtiği bir öykü oluşturalım.



Sekiz kolum üç kalbim,
Denizlerdir evim.



Sekiz bacağı bir çift kolum,
Kıskaçlarımı açıp kaparım.



Ilık suları severim,
Korkutursan beni balon gibi şişerim.


Yazar Olsaydım

Öğretmenimizin ya da bir yetişkinin okuduğu bir öyküyü dinleyelim. O öykünün yazarı olsaydık hangi bölümü değiştirmek istediğimizi anlatalım ve aşağıdaki boşluğa o bölümün resmini çizelim.

Yemek Servisi

Küçük Kas
Gelişimi,
Öz Bakım, Sağlık



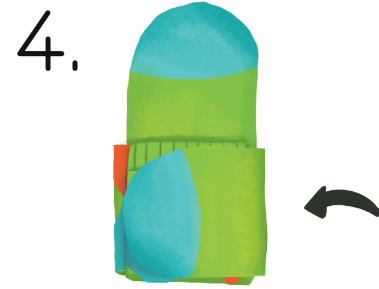
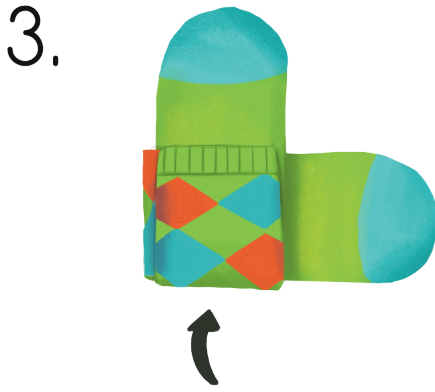
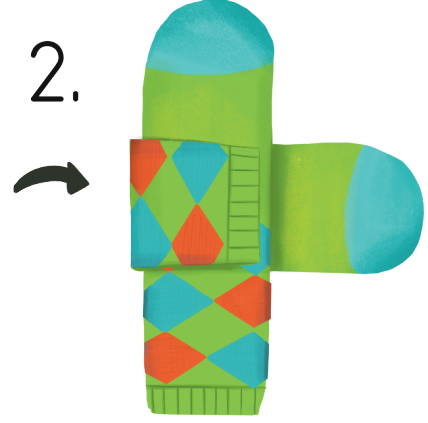

Aşağıdaki görseli inceleyelim. Görselde gördüğümüz yemek araç ve gereçlerinin adlarını ve ne işe yaradıklarını söyleyelim. Hangi yemekle hangi araç ve gerecin kullanılacağını düşünüp uygun eşleştirmeyi yapalım. Daha sonra aşağıdaki boşluğa kendi yemek servisimizi çizelim.



A large, empty rectangular area with a dotted border, intended for drawing a meal service.

Çorapları Eşleyerek Katlayalım

Aşağıdaki görsellerdeki çorapların nasıl eşlenerek katlandığını inceleyelim. Kendi çorabımızı da bu aşamalara uygun olarak katlayalım.




Farklı Durumlarda Nasıl Hissediyorsun?


Bazen farklı konularla ilgili farklı şeyler hissederiz. Bu hislerimiz aynı kalmaz, değişir. Aşağıdaki görsellerdeki durumları ve duygu ifadelerini inceleyelim. O durumda iken nasıl hissediyorsak o ifadeyi boyayalım.




Okulda iken



Arkadaşlarımla iken



Kendimle ilgili



Arkadaşlık Becerileri

Arkadaşların birbirlerine neler yapmayacağını tahmin edelim ve anlatalım.



- Birbirleriyle alay etmezler.



- Birbirlerine zarar vermezler.



- Birbirlerine vurmazlar.




- Birbirlerini korkutmazlar.

Hayvanları Besleyelim

Aşağıdaki görselleri inceleyelim. Hayvanlar acıkmışlar.
Her hayvanın yediği yiyeceği bulup çizgiyle birleştirelim.

Temel
Beceriler:
Birebir
Eşleme



Örümcek Ağı

Aşağıdaki görseli inceleyelim. Örümcekler yalnız yaşar, çoğunlukla geceleri ağ örer. Ağları yapışkan, esnektir ve sekiz bacakları vardır. Antenleri yoktur ve insanlara zarar vermez. Örümceğe yolu çizerek onu ağına ulaştıralım.



Cümleleri Tamamlıyorum

Öğretmenimizin ya da bir yetişkinin okuyacağı, yarım kalmış cümleleri dikkatlice dinleyelim ve tamamlayalım. Cümlede söylenilenleri aşağıdaki boş alanlara resmedelim.

- Kırmızı bir


- Soğuk bir

- Lezzetli bir

- Şaşkın bir

En Sevdiğim Kitap


Aşağıdaki görselleri inceleyelim. Çocukların kitaplarının ne ile ilgili olduğunu tahmin edelim. Boş alana kendi kitabımızın kapağını tasarlayalım ve kitabımızın ne ile ilgili olduğunu anlatalım.



İnceleyelim, Bulalım

Aşağıdaki görselleri inceleyelim. Sol tarafta verilen eşyaları, diğer taraftaki uygun odalara çizgi çizerek yerleştirelim. Rahatlamak için kullandığımız eşyayı daire (O) içine alalım. Bir yastık olarak uzanıp nefes egzersizleri yapalım.

Küçük Kas
Gelişimi ve
Sağlık



Sürünelim

Aşağıdaki görseldeki yılan gibi düz bir zeminde sürünelim. Sürünerek yorulduğumuzda dinlenmek için resimdeki çocuk gibi nefes çalışması yapalım. Önce derin bir nefes alalım, içimizden üçe kadar sayarak nefesimizi tutalım. Sonra yavaş yavaş yılan gibi tıslayarak nefesimizi verelim. Yaptığımız nefes egzersizini üç kez tekrarlayalım.





Arkadaşlar Ne Yapar?

Arkadaşlarımızla yapmaktan hoşlandığımız şeylerin resmini aşağıdaki boş alana çizelim. Çizdiğimiz resmi arkadaşlarımıza ya da bir yetişkine anlatalım.

Doğru Davranışlar

Aşağıdaki görselleri inceleyelim. Arkadaşlığa yakışan davranışları boyayalım. Arkadaşların birbirlerine yaptığı doğru olmayan davranışları X ile işaretleyelim.



Nesneleri Sıralayalım

Temel
Beceriler:
Sıralama

Aşağıdaki görselleri inceleyelim. Altlarındaki kutucuklara sayıları yapıştırarak nesneleri sıralayalım.

- Gemileri büyükten küçüğe doğru sıralayalım.



- Peri bacalarını çoktan aza doğru sıralayalım.







- Aşağıdaki kuleleri uzundan kısaya doğru sıralayalım.



! Çocuklara 1-3 arası rakamların yazılı olduğu küçük kartlar dağıtarak yönergeye uygun olarak kutucuklara yapıştırılmalarına rehberlik ediniz.


Kışlık Giysilerimiz

Aşağıdaki görselleri inceleyelim ve hangi mevsimde olduğumuzu söyleyelim. Kış mevsiminde giydiğimiz giysileri bulalım ve daire (O) içine alalım.



Farklı Sesle Başlayanı Bulalım

Aşağıdaki görsellerde neler gördüğümüzü söyleyelim.
Her sırada farklı sesle başlayanı boyayalım.



Aykkabı



Çanta



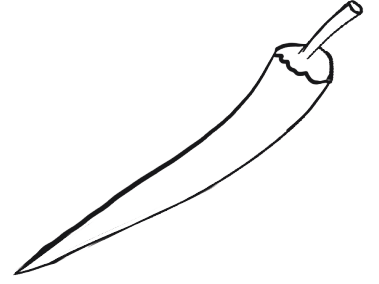
Armut



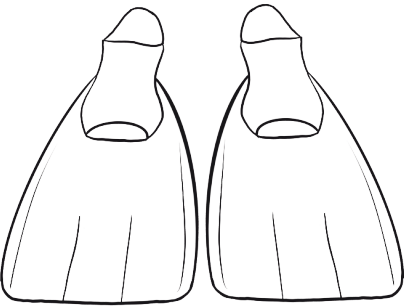
Fasulye



Fındık




Biber



Palet



Bardak



Balık

Spor Yapalım

Aşağıdaki görselleri inceleyelim. Görsellerdeki malzemeler ile ait oldukları spor dalını çizgi çizerek eşleştirelim. Bildiğimiz diğer spor dallarını söyleyelim. Hangi spor dalı ile ilgilenmek istediğimizi nedenleri ile anlatalım.



İlk Yardım Dolabı

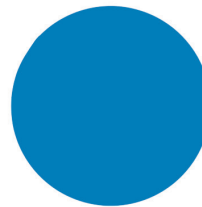







Büyük
Kas Gelişimi

Aşağıdaki görselde verilen ilk yardım dolabındaki malzemelerin isimlerini söyleyelim. Olması gereken diğer malzemeleri ilk yardım dolabına çizip boyayalım.



Renklerin Hareketi


Aşağıdaki örüntüye dikkatle bakalım. Her renk bir hareketi temsil ediyor. Renklere göre hareket edelim.



Yardım Labirenti


Aşağıda yardıma ihtiyacı olan çocuklar var. Bu çocukların ne gibi bir yardıma ihtiyacı olduğunu inceleyip söyleyelim. İhtiyaçlarını karşılamalarına yardım edelim.

İlişki Becerileri:
Yardım İsteme
ve Yardım
Etme



Öz Denetim

Bazen mutlu, neşeli ve sakin hissederiz. Bazen de üzgün, yorgun, canı sıkılmış veya kızgın olabiliriz. Bu duyguların hepsi normaldir. Bu sayfada bazı duygu ifadeleri var. Onlara bakalım ve hangi duygu olduğunu tahmin etmeye çalışalım. En son ne zaman böyle hissettin? Böyle hissettiğinde ne yaptığını hatırlıyor musun?




Mutlu



Üzgün



Canı Sıkılmış



Sakin



Yorgun



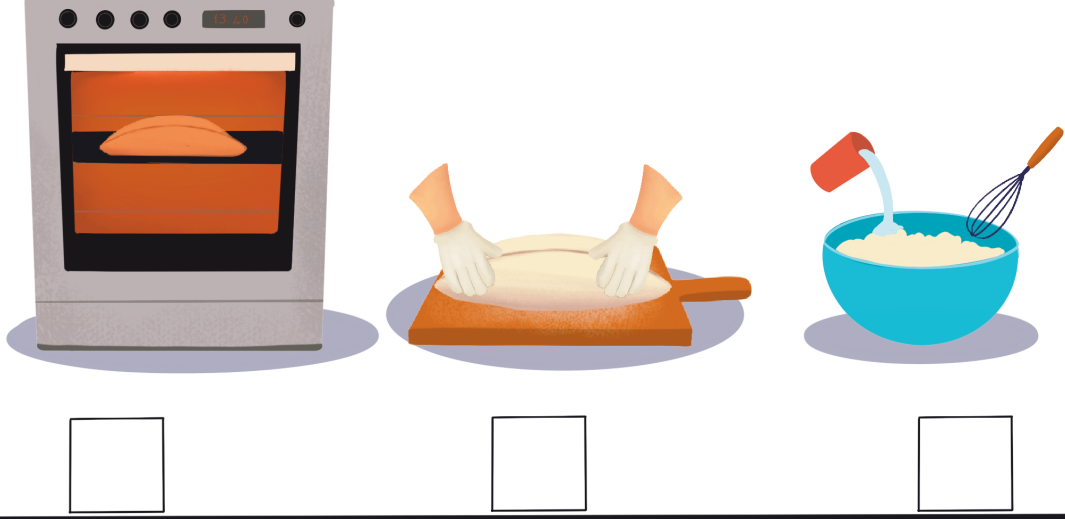
Kızgın

Olayları Sıralayalım

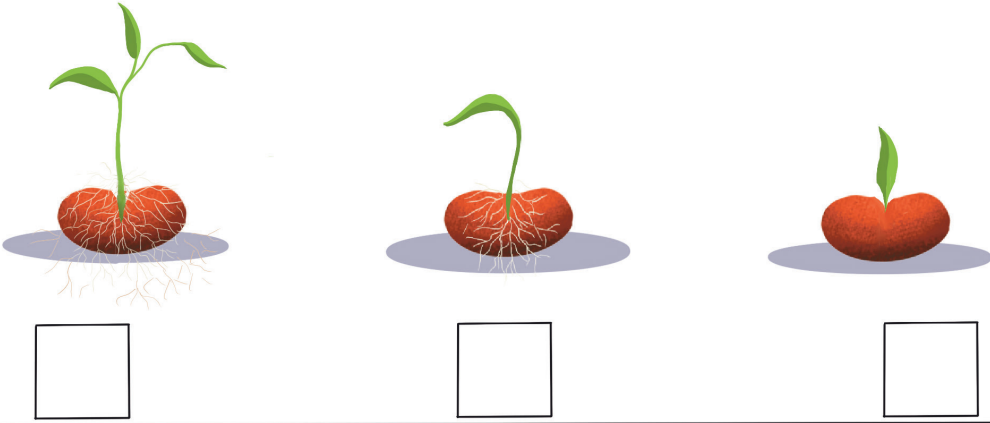
Temel
Beceriler:
Sıralama

Aşağıdaki görselleri inceleyelim. Olayların sırasını altındaki kutucuklara numaralar yapıştırarak belirtelim.


- Ekmeğin yapım aşamalarını sıralayalım.



- Bitkinin büyüme aşamalarını sıralayalım.



- Mumun erime aşamalarını sıralayalım.



! Çocuklara 1-3 arası rakamların yazılı olduğu küçük kartlar dağıtarak yönergeye uygun olarak kutucuklara yapıştırmalarına rehberlik ediniz.


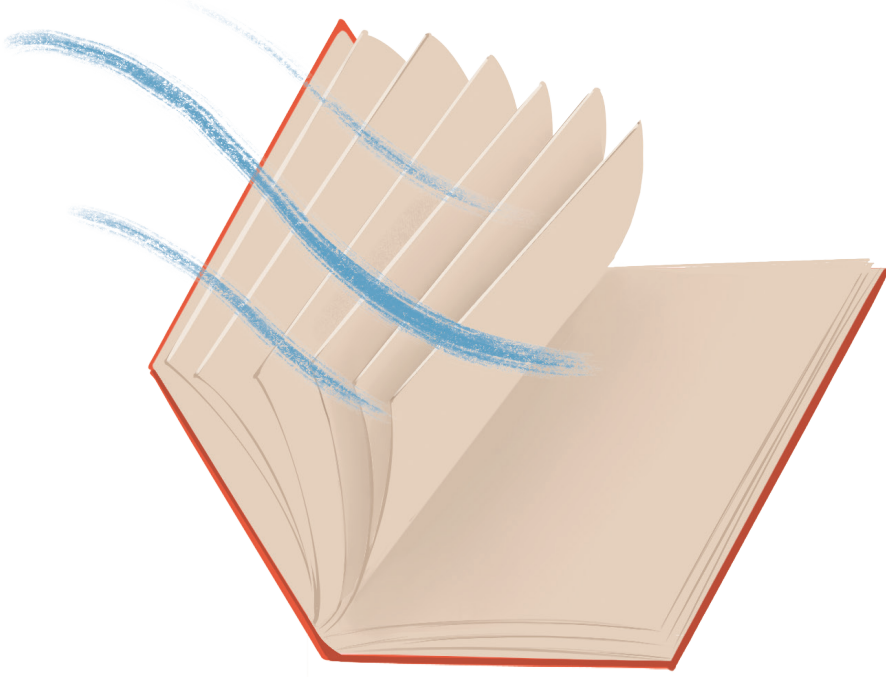
Hayvanların Yiyecekleri

Aşağıdaki görselleri inceleyelim. Bazı hayvanlar et, bazı hayvanlar ot ile beslenir. Görseldeki hayvanların isimlerini ve nerede yaşadıklarını söyleyelim. Ot ile beslenen hayvanları bulalım ve daire (O) içine alalım.



Kitabımızdan Sesler

Öğretmenimizle birlikte bir öykü kitabı seçelim. Kitabın sayfalarını hızlıca çevirelim ve duyduğumuza benzer sesler çıkaralım. Daha sonra kitabın kapağını hızlıca kapatalım ve yine duyduğumuza benzer sesler çıkaralım. Etrafımızdaki diğer nesnelere de kullanarak farklı sesler çıkaralım.



Son Sesler

Aşağıdaki görsellerdeki hayvanların ve nesnelerin adlarını söyleyelim. Söylediğimiz sözcüklerin sırayla son sesini söyleyelim, daha sonra bu sözcüklerin son sesi ile başlayan başka sözcükler söyleyelim.



Kurbağa



Keçi



Kelebek



Sandalye



Ütü

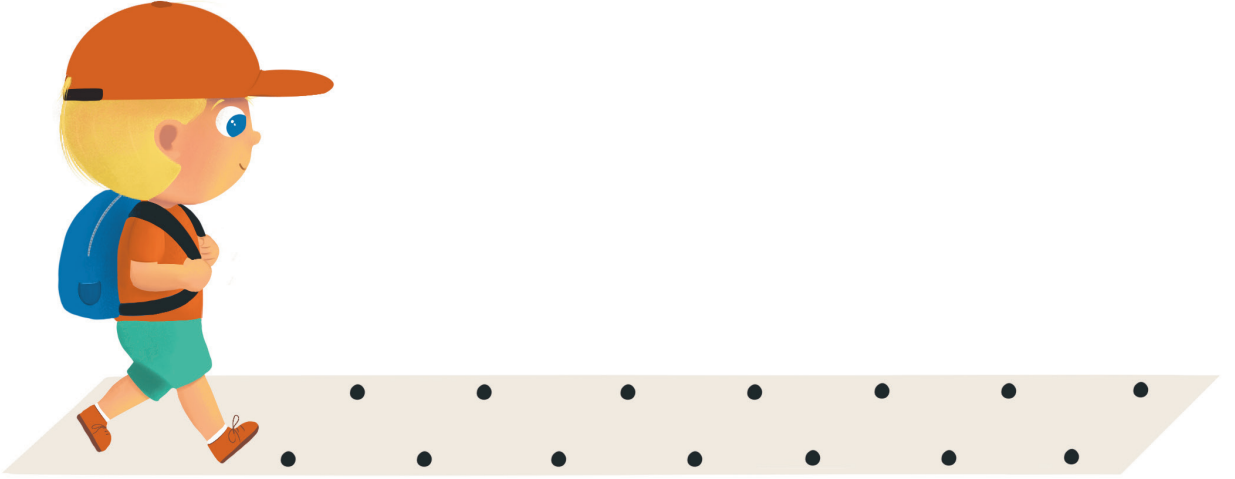
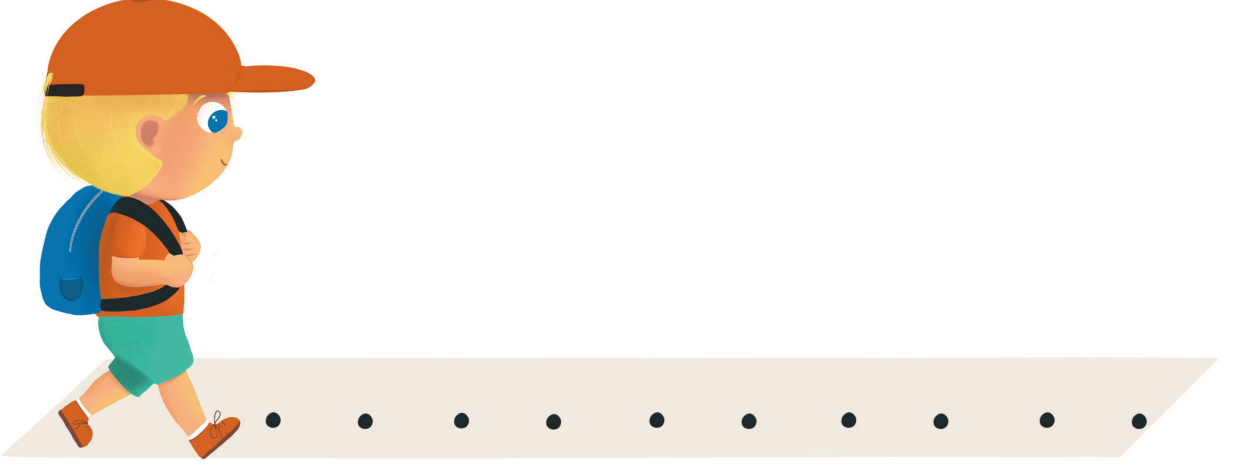


Makas

Çizelim, Yürüyelim


Yiğit üç farklı yolda yürüyor. Yiğit'in nasıl yürüdüğünü anlamak için ipucu olarak verilen çizgileri tamamlayalım. Üçüncü yolda Yiğit'e yürümesi için biz de bir yol çizelim. Şimdi de Yiğit'in yürüdüğü gibi biz de yürüyelim.

Büyük
Kas Gelişimi,
Küçük
Kas Gelişimi,
Yaratıcı Hareket




Neden Koşuyor?

Aşağıdaki görseli inceleyelim. Görseldeki çocuğun neden koştuğunu tahmin etmeye çalışalım. Görseli istediğimiz gibi tamamlayalım.



Öz Denetim

Çoğu zaman mutlu, neşeli, sakin ve iyi hissedebiliriz. Ancak bazen endişeli, kafası karışık, korkmuş, heyecanlı, utanmış veya yalnız hissedebiliriz. Bunlar çok yoğun olduğunda kendimizi kötü hissederiz. Ama bunların hepsi normal duygulardır. Bu sayfada birçok duygu ifadesi var. Onları inceleyelim ve bu duyguları tahmin etmeye çalışalım.



Endişeli



Kafası Karışık



Korkmuş



Heyecanlı



Utanmış



Yalnız

Öz Denetimle İlgili Davranışlar










Herkes kendi duygularını farklı şekillerde ortaya koyar; özellikle kızgınlık, korku, endişe gibi yoğun duygularını. Bu gibi duyguları yoğun olarak hissettiğimizde rahatlamak için neler yaptığımızı düşünelim ve arkadaşlarımızla paylaşalım.



Örüntüyü Tamamlayalım


Örüntü

Aşağıdaki görselleri inceleyelim. Örüntüleri tamamlamak için seçeneklerden doğru olanı bulup çizgiyle boş kutuya götürelim.



Hayvanların Evleri

Hayvanların yaşadıkları yerler çok çeşitli olabilir. Aşağıdaki hayvanların yaşadıkları yerleri söyleyelim ve uygun resimler ile çizgi çizerek eşleştirelim.



Oyuncaklarımla Oynarım ve Onları Toplarım

Oyuncaklardan kutunun içine doğru giden çizgileri çizerek takip edelim. Oyuncakları kutuya ulaştırdığımızda o oyuncakı boyayalım.



Yardım Ediyorum


Aşağıdaki görselleri inceleyelim ve neler gördüğümüzü anlatalım. Daha sonra aşağıdaki soruları yanıtlayalım:

- Siz olsanız bir başkasından bir eşya/nesne/oyuncak isterken bunu nasıl söylerdiniz?
- Bir arkadaşınız size yardımcı olduğunda arkadaşınıza hangi sözleri söylersiniz?



Desen Oluşturalım

Aşağıdaki çizgileri inceleyelim. Örneklere bakarak küçük kâğıtlar üzerine farklı çizimler yapalım. Küçük kâğıtları sayfadaki boşluğa yapıştıralım.



A large, empty rectangular area with a dotted border, intended for children to paste their drawings.


Ağ Örüyorum

Görseli inceleyelim.

Örümcek, ağını her zamankinden farklı şekilde örmek istiyor.

Örümceğin ağının nasıl olmasını istediğimizi hayal edelim.

Örümcek için hayal ettiğimiz ağı çizelim.



Farklı Kùltürler (Hindistan)

Ařağıdaki görsellerin hangi ÷lkeye ait olabileceğini düşünelim. Bu ÷lkenin bayrağı ile kendi ÷lkemizin bayrağını karşılařtıralım, bayrakların benzer ve farklı özelliklerini söyleyelim. Bu ÷lkeye ve kùltürüne ait bilgi toplayalım.




Sosyal
Farkındalık:
Farklılıkları
Tanıma ve
Bařkalarına
Saygı



Öz
Düzenleme:
Dürtü
Kontrolü
ve Stres
Yönetimi

















Yumak Çözme Oyunu

Her çocuk farklı şeyler yaparak yoğun duygularıyla baş eder. Aşağıda üç çocuk var. Hepsi de yoğun duygular hissettiğinde farklı şeyler yapmayı seviyor. Çocukları, sevdikleri etkinliğe ulaştıralım.




Sırada Hangisi Var?

Yukarıdan aşağıya doğru her bir örüntüyü inceleyelim.
Örüntüyü devam ettirmek için en alttaki kutucuğa hangi hayvanın gelmesi gerektiğini bulup çizgiyle onu boş kutucuğa götürelim.




Hayvanlar ve Kuyrukları

Aşağıdaki görselleri inceleyelim. Görsellerde yer alan hayvanlardan kuyrukları uzun olanları daire (O) içine alalım. Kuyrukları olan diğer hayvanları söyleyelim.



Hayvan Dostlarımız

Öğretmenimizin ya da bir yetişkinin söyleyeceği hayvan isimlerini dikkatlice dinleyelim. Duyduğumuz isimleri tekrar söyleyelim ve hayvanların hareketlerini taklit edelim.



! Her sıradaki hayvan isimlerinin tamamı bir arada söylendikten sonra çocukların tekrar etmesi sağlanır.

Hareket Ediyorum

Görsellerde neler gördüğümüzü söyleyelim. Hangi sözcükler hareket etmekle ilgiliyse altındaki kutuları boyayalım.



Koşmak



Kitap



İp atlamak



Top oynamak



Kalemler



Balon

Neye Bakıyoruz?


Aşağıdaki görseldeki çocukların neye baktıklarını düşünelim ve görseli istediğimiz gibi tamamlayalım.

Küçük
Kas Gelişimi,
Yaratıcı Hareket



Yaprakların Düşme Hareketleri


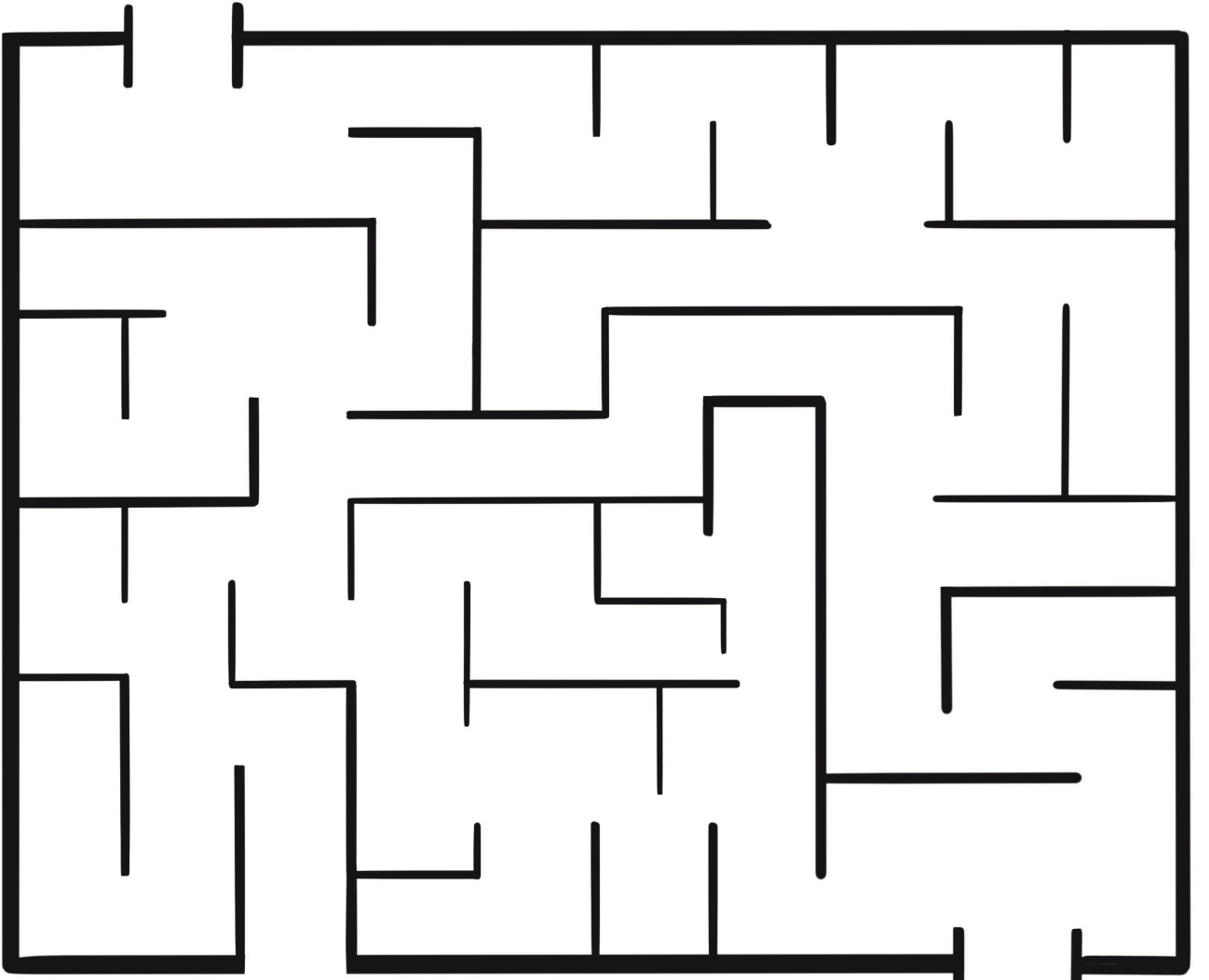
Sonbaharda yapraklar farklı şekillerde yere düşüyor. Yaprakların düşme şekillerine dikkat edelim. Çizgileri parmağımızla takip ederek düşme şeklini gösterebiliriz. Çizgileri kalem kullanarak tamamlayalım ve düşme şeklini görelim. Şimdi tavşan ile yaprakların arasında zıplayarak dans ettiğimizi hayal edelim.



Kare Labirent Oyunu

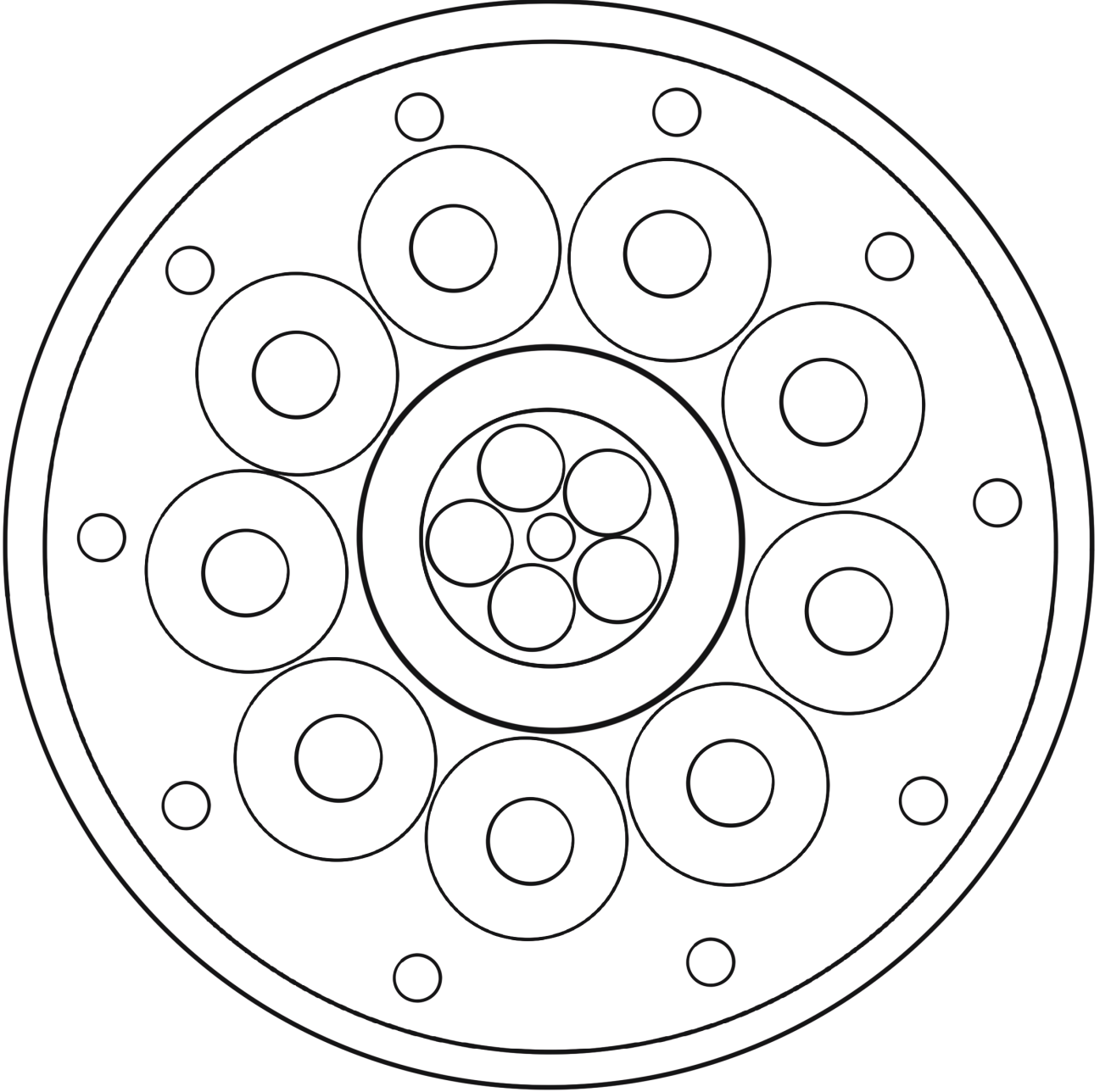
Fareyi labirentin içerisinde uygun yollardan geçirerek peynirine ulaştıralım.

Öz Düzenleme:
Dürtü Kontrolü
ve Stres
Yönetimi



Mandala Boyama

Aşağıdaki mandalayı istediğimiz renkleri kullanarak boyayalım. Mandalayı isterseniz sevdiğiniz bir kişiyle beraber boyayabilirsiniz.



Kaç Tane Var?


Aşağıdaki görselleri inceleyelim. Her gruptaki nesnelere sayalım. Kaç tane nesne varsa altındaki uygun sayıyı bulup boyayalım.



1 2 3 4 5 6



1 2 3 4 5 6




1 2 3 4 5 6



1 2 3 4 5 6

Sağlıklı Olalım

Aşağıdaki görselleri inceleyelim. Sağlıklı olmak için yapmamız gerekenleri gösteren görselleri bulalım ve daire (O) içine alalım. Sağlıklı olmak için başka neler yaptığımızı söyleyelim.



Renklerimiz

Her kutucuğun rengiyle aynı renkte olan nesnelere düşünelim. İsimlerini söyleyelim. Düşündüğümüz bir nesneyi rengin karşısına çizelim. Ses çıkaran renkler tekerlemesini tekrar edelim.



Kır kır kır,
Benim adım kırmızı,
Ararsan kırmızı renkli meyveler
Çıkar karşına elma, çilek, nar.



Ye ye ye,
Benim adım yeşil,
Ararsan yeşil renkli sebzeler,
Çıkar karşına kabak, pırasa, biber.



Ma ma ma,
Benim adım mavi,
Ararsan mavi renkli oyuncaklar,
Çıkar karşına blok, araba, boyalar.



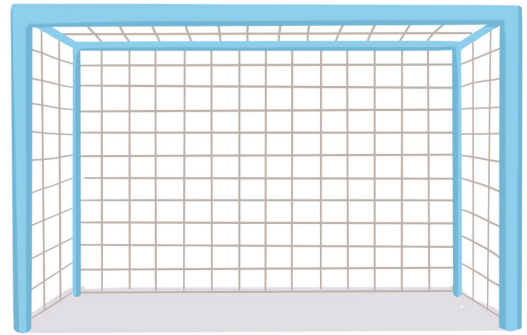

Pem pem pem,
Benim adım pembe,
Ararsan pembe renkli çiçekler,
Çıkar karşına pembe kız, açelya ve
akşam sefası.

Su Candır

Su, canlıların hayatında çok önemlidir. Hayvanların ve bitkilerin de insanlar gibi suya ihtiyacı vardır. Sokakta yaşayan hayvanlara su vermenin önemini anlatan bir afiş tasarlayalım ve tasarladığımız afişi anlatalım.








Bulalım, Birleştirelim

Doğa ve Yiğit'in topları var. Bu toplar farklı sporlar için kullanılıyor. Topları inceleyelim, hangi spor dalı ile ilgili olduklarını söyleyelim. Topları aşağıdaki ilişkili oldukları nesnelere çizgi çizerek birleştirelim.



Renkli Balonlar

Aşağıdaki renkleri inceleyelim ve isimlerini söyleyelim. Bu renklerdeki boyaarla balonları boyayalım. Üç numaralı balonu bulalım ve ona bir ip çizelim. Beş numaralı balon gökyüzüne doğru uçuyor, balonun yükseldikçe gökyüzünde neler görmüş olabileceğini düşünelim ve söyleyelim.



Kitabın PDF versiyonuna karekodu okutarak ulaşabilirsiniz.

