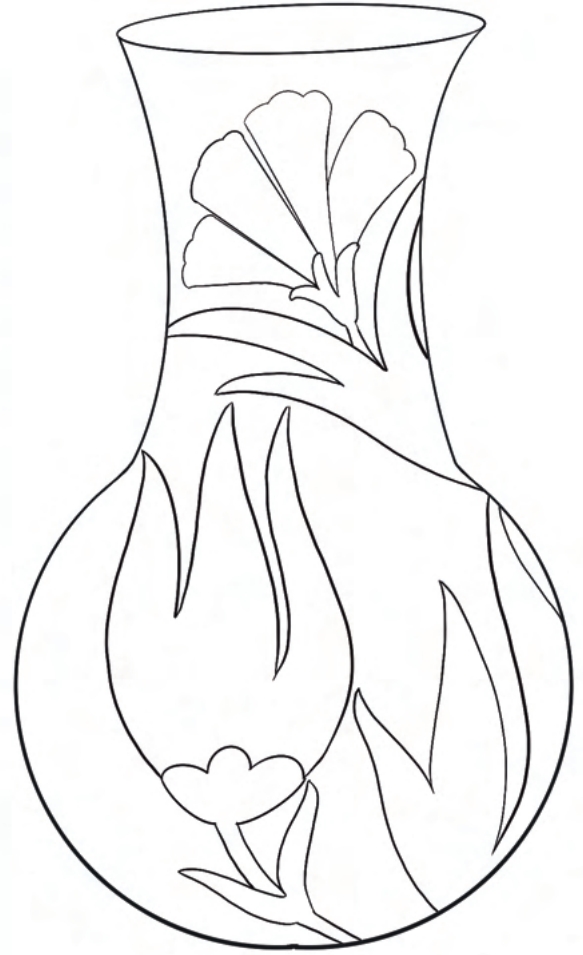


ÇİNİ BOYAMA

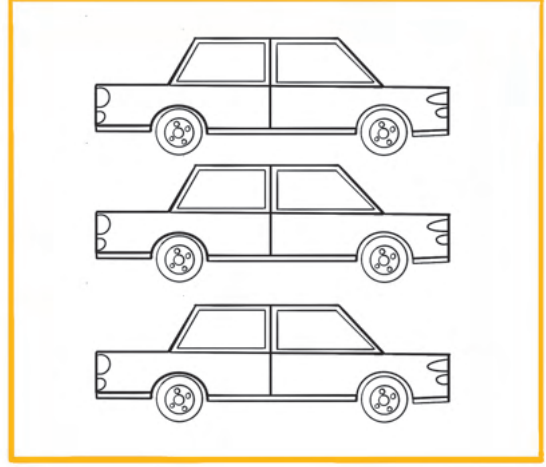

Aşağıda geleneksel sanatlarımızdan çini sanatı ile yapılmış bir vazo görüyorsun. Vazodaki desenleri inceleyelim.

İznik çinilerinde nar, karanfil, lale gibi figürler kullanılır. Bu desenler mavi, yeşil ve kırmızı tonlarında boyanır.



İkinci vazoyu birinci vazonun üstündeki renklere uygun olarak boyayalım. Çevremizde çini sanatını nerelerde görürüz? Düşünelim.

1 RAKAMINI ÖĞRENİYORUM



Doğru yazılan 1 rakamlarını bulalım, işaretleyelim.

1 tane araba boyyalım.

Çizgileri ok yönünde birleştirerek 1 rakamlarını tamamlayalım. Çevremizde 1 tane olan hangi nesnelere var? Söyleyelim.



Kekin üzerine 1 tane çilek çizelim.

1 rakamını kullanarak bir resim çizelim.

BENİM HAKKIMDA

Cümleri dikkatle dinleyelim. Ardından cümleleri kendimizi tanıttak şekilde tamamlayalım.

1.



En sevdiğim renk

2.



Ben mutlu olduğumda

3.



En sevdiğim kitabın adı

4.



Ben yağmurlu havalarda

5.



Bana hediye alındığı zaman